

IDDAX 30 ESG DECREMENT 4.0%

| DAX® FAMILIE | | | | | |
|--------------|-----|--------|----------|------------|----------------|
| REGIONEN | ESG | GRÖßEN | SEKTOREN | BLUE CHIPS | STIL UND THEMA |

INDEXBESCHREIBUNG

Der idDAX 30 ESG Decrement 4,0% Index bildet die Performance der Net Return-Version des DAX 30 ESG EUR Index nach, der als Basisindex fungiert. Dabei wird ein konstanter Abschlag vorgenommen, der sich auf jährlich 4,0 % beläuft. Der Abschlag wird täglich konstant abgezogen. Da der Prozentsatz von der Performance abgezogen wird, liegt die Performance des Dekrement-Index folglich unter der des Basisindex. Der Dekrement-Index kann besser abschneiden als der Basisindex, der Dividendenanlagen nicht berücksichtigt, solange die Netto-Dividendenrendite des Basisindex insgesamt größer ist als der abgezogene Wert.

WICHTIGE FAKTEN

- Der Index bildet den DAX 30 ESG Net Return EUR Index nach. Dabei wird ein konstanter Abschlag vorgenommen, der sich auf jährlich 4,0 % beläuft.
- Der Index besteht aus 30 großen auf ESG-Kriterien geprüften deutschen Aktien, die an der Frankfurter Wertpapierbörse (FWB) notiert sind.
- Die im Hauptindex angewendeten Nachhaltigkeitsfilter basieren auf Richtlinien in Bezug auf verantwortliches Investieren und zielen darauf ab, die Reputations- und idiosynkratischen Risiken zu minimieren.
- Das Screening wird vom ESG-Datenanbieter ISS-ESG durchgeführt.

INDEXMETHODIK

Der idDAX 30 ESG Decrement 4,0% Index ist eine Nachbildung des Index DAX 30 ESG Net Return EUR. Dabei wird ein Abschlag von der Performance des Hauptindex von jährlich 4,0 % vorgenommen. Der Abschlag wird täglich vorgenommen.

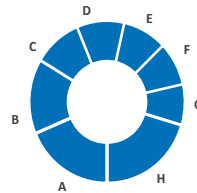
VERSIONEN UND SYMBOLE

| idDAX 30 ESG Decrement 4.0% | ISIN-CODE | Symbol | Bloomberg | Reuters |
|--------------------------------|--------------|----------|----------------|-----------|
| EUR Kurs | DE000A3EXCH7 | IDAX3ESG | IDAX3ESG Index | .IDAX3ESG |

ZUSAMMENSETZUNG

SEKTORALLOKATION

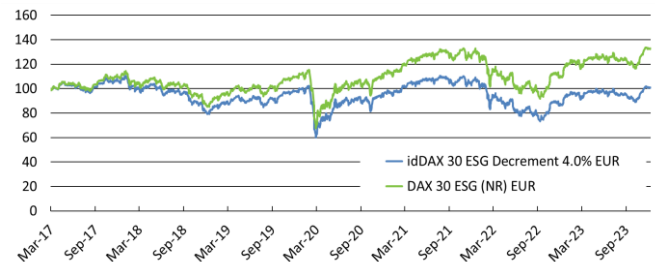
| Sektor | Weight |
|-----------------------|--------|
| A Insurance | 18.65% |
| B Industrial | 14.95% |
| C Telecommunication | 10.09% |
| D Software | 9.88% |
| E Pharma & Healthcare | 9.20% |
| F Consumer | 8.72% |
| G Chemicals | 8.07% |
| H Others | 20.43% |



| Largest components | Index weight | MCAP ¹ [EUR bn] | Currency |
|---------------------|--------------|----------------------------|----------|
| SIEMENS AG NA O.N. | 10.2% | 75.7 | EUR |
| DT. TELEKOM AG NA | 10.1% | 74.8 | EUR |
| ALLIANZ SE NA O.N. | 10.1% | 74.8 | EUR |
| SAP SE O.N. | 9.9% | 73.2 | EUR |
| MUENCH.RUECKVERS.VN | 6.8% | 50.5 | EUR |

¹Gekappte Streubesitz-Marktkapitalisierung

INDEX-PERFORMANCE

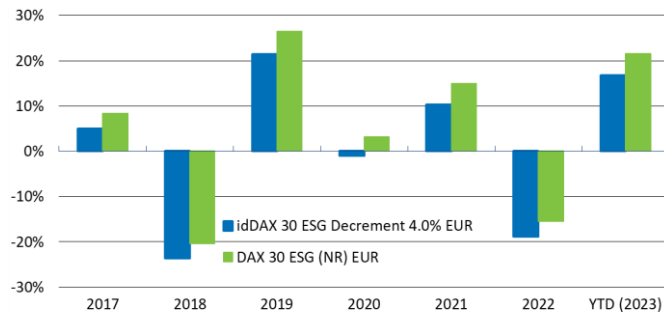


KURZINFORMATIONEN

| | |
|-------------------------------------|---|
| Gewichtungsschema | Streubesitz-Marktkapitalisierung |
| Neuzusammensetzung | Vierteljährlich |
| Neugewichtung | Vierteljährlich |
| Bestandteile | 30 |
| Kappung der Bestandteile | 10 % |
| Kapitalmaßnahmen und Dividenden | Gemäß dem Leitfaden zu den DAX Equity Indices |
| Währungen | EUR |
| Berechnungszeiten und -häufigkeiten | 9:00 Uhr bis 19:15 Uhr MEZ (Echtzeit, 1 Sek.) |
| Auflegungsdatum | 15. Nov. 2023 |
| Basiswert | 1.000 zum 20. März 2017 |
| Historie | Verfügbar seit 20. März 2017 |

IDDAX 30 ESG DECREMENT 4.0%

JÄHRLICHE RENDITEN



WESENTLICHE KENNZAHLEN

| Name | IDDAX30 ESG® DECREMENT 4.0%EUR | DAX30 ESG® (NR) EUR |
|----------------------------------|-----------------------------------|------------------------|
| Performance YTD | 16.7% | 18.5% |
| Performance 1 J. | 15.4% | 17.2% |
| Performance 3 J. (annualisiert) | 1.4% | 3.2% |
| Performance 5 J. (annualisiert) | 4.7% | 6.8% |
| Volatilität 30 T. (annualisiert) | 6.1% | 6.1% |
| Volatilität 1 J. (annualisiert) | 13.6% | 13.6% |
| Sharpe Ratio 1 J. | 0.89 | 1.00 |
| Korrelation 1J. | | 1.0 |
| Tracking Error (%) 1J. | | 0.16 |
| Information Ratio 1J. | | -25.7 |
| Beta 1J. | | 1.0 |

STOXX & DAX INDIZES

STOXX® und DAX® Indizes umfassen eine globale und umfangreiche Familie von mehr als 17.000 streng regelbasierten und transparenten Indizes. Bekannt für die führenden europäischen Aktienindizes EURO STOXX 50®, STOXX® Europe 600 und DAX®, besteht das Angebot an Indexlösungen aus Total-Market-, Benchmark-, Blue-Chip-, Nachhaltigkeits-, thematischen und faktorbasierten Indizes, die ein komplettes Spektrum von Welt-, Regional- und Ländermärkten abdecken.

STOXX- und DAX-Indizes werden an mehr als 550 Unternehmen weltweit zu Benchmarking-Zwecken und als Basiswerte für ETFs, Futures und Optionen, strukturierte Produkte und passiv verwaltete Investmentfonds lizenziert.

STOXX Ltd. ist der Administrator der STOXX- und DAX-Indizes gemäß der europäischen Benchmark-Verordnung und übt die Kontrolle über alle Benchmark-Verwaltungsprozesse aus.

ANPASSUNG

Der Index kann als Grundlage für die Definition maßgeschneiderter Indizes verwendet werden, die auf spezifische Kunden- oder Mandatsanforderungen zugeschnitten werden können. STOXX Ltd. bietet nahezu unbegrenzte Anpassungsmöglichkeiten, z. B. in Bezug auf die Auswahl der Komponenten, Gewichtungsschemata und personalisierte Berechnungsmethoden.

HAFTUNGSAUSSCHLUSS

DAX® und DAXglobal® sind eingetragene Marken. Die Verwendung der DAX- oder DAXglobal-Indizes und anderer, von STOXX Ltd. berechneter Indizes sowie die Verwendung der jeweiligen Indexdaten für Finanzprodukte oder für andere Zwecke bedarf einer besonderen Lizenz. STOXX Ltd. gibt keine ausdrücklichen oder stillschweigenden Garantien oder Zusicherungen in Bezug auf die Rechtzeitigkeit, Abfolge,

KONTAKT

STOXX-Help-Desk: Zug/Firmenzentrale

T. +41 43 430 72 72

T. +41 43 430 71 60

customersupport@stox.com www.stox.com

Frankfurt: T. +49-(0)69-2 11-0

New York: T. +1-646-876-2030

London: T. +44-(0)20-7862-7680

Hongkong: T. +852-2530-7862

Tokio: T. +81-3-4578-6688

Richtigkeit, Vollständigkeit, Aktualität, Marktgängigkeit, Qualität oder Eignung für einen bestimmten Zweck seiner Indexdaten. STOXX Ltd. erbringt keine Anlageberatung durch die Veröffentlichung von Indizes oder im Zusammenhang damit. Insbesondere spiegelt die Aufnahme eines Unternehmens in einen Index, seine Gewichtung oder der Ausschluss eines Unternehmens aus einem Index in keiner Weise die Meinung von STOXX Ltd. bezüglich der Vorzüge des betreffenden Unternehmens wider. Finanzinstrumente, die auf DAX-Indizes basieren, werden in keiner Weise von STOXX Ltd. gesponsert, empfohlen, verkauft oder beworben.

BACKTESTING: PERFORMANCE-BEWERTUNG

Dieses Dokument enthält Daten zur Indexperformance auf der Grundlage von Backtesting, d. h. Berechnungen, wie sich der Index vor seiner Auflegung entwickelt hätte, wenn er mit der gleichen Index-Methodik und auf der Grundlage historischer Bestandteile existiert hätte. Backtesting-Perfomancedaten sind rein hypothetisch und werden in diesem Dokument ausschließlich zu Informationszwecken bereitgestellt. Backtesting-Performance stellt keine tatsächliche Performance dar und sollte nicht als Indikator für die tatsächliche Performance interpretiert werden.